



**VALPARAÍSO,** 18 ENE 2022

**RESOLUCIÓN EXENTA N°:** 178

**VISTOS:**

El Decreto con Fuerza de Ley N° 2, de 2001, del Ministerio de Hacienda, publicado en el Diario Oficial de 10.08.2001, que aprueba el texto refundido, coordinado y sistematizado del Decreto con Fuerza de Ley N° 341, de 1977, del Ministerio de Hacienda, sobre Zonas Francas.

El Decreto con Fuerza de Ley 1; Decreto con Fuerza de Ley 1-19653, de 2001, del Ministerio Secretaría General de la Presidencia, publicado en el Diario Oficial de 17.11.2001, que fija texto refundido, coordinado y sistematizado de la Ley N° 18.575, Orgánica Constitucional de bases generales de la Administración del Estado.

El Decreto con Fuerza de Ley N° 30, de 2004, del Ministerio de Hacienda, publicado en el Diario Oficial de 04.06.2005, que fija el texto refundido, coordinado y sistematizado de la Ordenanza de Aduanas.

La Resolución N° 1.300, de 14.03.2006, del Director Nacional de Aduanas, publicada en el Diario Oficial de 17.11.2008, que establece el Compendio de Normas Aduaneras.

La Resolución N° 2.806, de 15.09.2020, de esta Dirección Nacional, publicada en el Diario Oficial de 21.09.2020, que reemplazó la Resolución N° 74, de 10 de enero de 1984, y sus anexos, estableciendo el nuevo "Manual de Zonas Francas".

La Resolución N° 2.128, de 08.09.2021, de esta Dirección Nacional, publicada en el Diario Oficial de 16.09.2021, que prorroga la entrada en vigencia de la Resolución N° 2.806, para el 02.05.2022 e incorpora el Programa de Macroactividades con cada una de las sociedades administradoras para la implementación del nuevo Manual de Zona Franca.

La Resolución N° 1.076, de 30.06.2021, del Director Regional de Punta Arenas, publicada en el Diario Oficial de 13.07.2021, que establece el procedimiento operativo de flujo y control de las operaciones de ingreso y salida de mercancías desde y hacia el recinto franco de la Zona Franca de Punta Arenas.

El artículo 4º, números 8 y 29, del Decreto con Fuerza de Ley N° 329, de 1979, del Ministerio de Hacienda, que establece la Ley Orgánica del Servicio Nacional de Aduanas.

La Resolución N° 7, de 2019, de la Contraloría General de la República, sobre exención del trámite de Toma de Razón.

**CONSIDERANDO:**

Que, la Resolución N° 2.806, de 2020, del Director Nacional, que establece el nuevo Manual de Zona Franca, fijó que su entrada en vigencia se produciría 12 meses contados desde la publicación en el Diario Oficial.

Que, la Resolución N° 2128, de 2021, de esta Dirección Nacional, prorrogó la entrada en vigencia de la mencionada Resolución N° 2.806, para el 02.05.2022 e incorporó el Programa de Macroactividades con cada una de las sociedades administradoras para la implementación del nuevo Manual de Zona Franca, decisión que se adoptó teniendo en cuenta lo disímil de los plazos en los cuales puede retomarse el desarrollo de los respectivos sistemas por cada una de



las sociedades administradoras, lo que obligó a reformular la planificación general del proyecto en una particular para cada Zona Franca.

Que, la nueva planificación con las actividades y los plazos que permitan asegurar la implementación del sistema de Zona Franca fue comunicada a cada una de las sociedades, mediante Oficio N° 3.066, de 2021, dirigido a Zofri S.A. y por Oficio N° 3.067, de 2021, dirigido a Rentas Inmobiliarias Ltda., estando ambas de acuerdo con la planificación actualizada.

Que, con fecha 27.03.2020 se publicó en la página web de Servicio Nacional de Aduanas (<http://www.aduana.cl/zona-franca/aduana/2019-12-02/145000.html>), la versión 2.17 del documento "Especificaciones de servicios web", que contiene las especificaciones técnicas de los servicios web del Sistema de Control de Zona Franca (SICZOF), lo que permite a las sociedades administradoras desarrollar su sistema de tramitación electrónica.

Que, la Resolución N° 1.076, de 30.06.2021, del Director Regional de Punta Arenas, establece el Manual Operativo que regula las cuestiones operacionales del nivel local de la citada Resolución N° 2.806, de 2020, normativa que fue elaborada en conjunto por las Direcciones Regionales y Administraciones de Aduana bajo cuya jurisdicción se producen las operaciones de Zona Franca de Punta Arenas.

Que, la Resolución N° 2.806, de 2020, dispuso que su implementación se efectuará a través de un Plan de Puesta en Marcha, de acuerdo con las etapas que permitan una adecuada transición al nuevo sistema, que la Resolución N° 2.128, de 2021, estableció el Programa de Macroactividades para cada una de las sociedades administradoras y definió cada etapa para la implementación del nuevo Manual de Zona Franca, y que la sociedad administradora de la Zona Franca de Punta Arenas se encuentra en un nivel adecuado de cumplimiento de las actividades establecidas, que permite la puesta en funcionamiento del nuevo sistema de tramitación para Zona Franca.

Que, la implementación será por etapas, iniciando con la Etapa 1, correspondiente a la tramitación electrónica de las operaciones de Zona Franca, según grupos de usuarios y tipo de operación, con el objeto de garantizar la correcta adopción del nuevo sistema.

Que, durante el período definido para la implementación, la entrada en vigencia de la Resolución N° 2.806, se producirá de manera gradual, de acuerdo con cada etapa definida, manteniéndose vigente en lo que corresponda la Resolución N° 74 de 1984.

Que, por lo anterior, se producirá una superposición normativa que requiere de dictar normas transitorias que permitan el funcionamiento armónico del sistema de Zona Franca.

## **RESUELVO:**

**I. APRUÉBASE** el "Plan de Implementación de Tramitación Electrónica de las operaciones de Zona Franca Punta Arenas", que se dispone en el anexo de la presente resolución.

**II. ESTABLÉCESE** que la Resolución N° 2.806, de 2020, del Director Nacional de Aduanas, será aplicable a la sociedad administradora, a los usuarios de la Zona Franca de Punta Arenas y a sus operaciones, según el plan de implementación aprobado por esta Resolución, para el resto de los usuarios y operaciones se mantendrá vigente la Resolución 74 de 1984, del Director Nacional de Aduanas.

**III. APRUÉBANSE** las siguientes normas transitorias, que se aplicarán a la sociedad administradora de la Zona Franca de Punta Arenas, a sus usuarios y a sus operaciones de ingreso, durante el periodo de implementación de la Resolución N° 2.806, de 2020, del Director Nacional de Aduanas:





1. Los usuarios mantienen la obligación de celebrar el contrato de depósito ocasional, pero su registro en el sistema de tramitación electrónica será obligatorio una vez que se encuentre habilitada dicha funcionalidad.
2. El Servicio Nacional de Aduanas conserva sus facultades para efectuar los controles de inventario respecto de las existencias del usuario, no obstante, la presentación de la declaración jurada de las existencias del usuario como parte del proceso de implementación.
3. Los controles que se efectúen a las operaciones aduaneras y al inventario del usuario, se realizarán conforme con la información disponible en la sociedad administradora y en el Servicio Nacional de Aduanas.
4. La sociedad administradora deberá arbitrar los medios necesarios para dar cumplimiento a su obligación de comunicar o notificar al usuario de las acciones sobre las operaciones que se realicen en el sistema, mientras no se encuentre habilitada la funcionalidad en el sistema de tramitación electrónica.
5. En la tramitación del ingreso documental y de la reexpedición con ingreso documental, mientras no se encuentre implementada la Salida de Mercancía desde Zona Franca, la referencia a la declaración de salida se debe entender hecha a la actual Solicitud Registro Factura (SRF).
6. Es responsabilidad del usuario que la mercancía amparada por una Declaración de Ingreso a Zona Franca cuente con su ingreso a bodega, previo a la tramitación de su Declaración de Salida o el documento que haga sus veces.
7. La Declaración de Ingreso a Zona Franca – Reexpedición se legalizará con la Declaración de Salida Reexpedición visada, mientras no se encuentre implementado el sistema de tramitación electrónica de la Zona Franca de origen de la reexpedición.
8. El usuario vendedor en la operación de reexpedición de una Zona Franca a otra mantendrá sus obligaciones y responsabilidades conforme lo dispuesto en la Resolución N° 74, de 1984, del Director Nacional de Aduanas, mientras no se encuentren ambas Zonas Francas funcionando bajo la regulación de la Resolución N° 2.806, de 2020.
9. La responsabilidad de la sociedad administradora se regulará por las normas de la Resolución N° 2.806, de 2020, y por las etapas y plazos establecidos en el Plan de Implementación, aprobado por esta resolución.
10. La responsabilidad de los usuarios se regulará por las normas de la Resolución N° 2.806, de 2020, y por las etapas y plazos establecidos en el Plan de Implementación, aprobado por esta resolución.

**Anótese y publíquese en extracto en el Diario Oficial y su texto íntegro en la página web del Servicio.**




GLH/CSV/AKOA/JPCh

1551




JOSÉ IGNACIO PALMA SOTOMAYOR  
DIRECTOR NACIONAL DE ADUANAS




# **PLAN DE IMPLEMENTACIÓN DE TRAMITACIÓN ELECTRÓNICA DE LAS OPERACIONES DE ZONA FRANCA PUNTA ARENAS**

**Enero 2022**



## ÍNDICE

<b>1. DEFINICIONES Y CONSIDERACIONES.....</b>	<b>3</b>
1.1. Piloto .....	3
1.2. Puesta en Marcha.....	3
1.3. Alcance.....	3
1.4. Carga histórica e Inicial.....	4
1.5. Requerimientos a empresas usuarias Zona Franca.....	4
1.6. Requerimientos a Concesionaria.....	4
1.7. Control de la operación .....	5
<b>2. ETAPAS Y PLAZOS.....</b>	<b>5</b>
2.1. Calendario Implementación .....	6
2.2. Grupos de usuarios.....	7



## **1. DEFINICIONES Y CONSIDERACIONES**

### **1.1. Piloto**

Periodo durante el cual los usuarios tramitan las declaraciones en ambiente de prueba. Los documentos transmitidos durante el piloto NO son vinculantes. Durante este período se deben enviar a Aduana, a través de la Sociedad Administradora, todos los documentos del tipo de operación que esté en prueba. En forma paralela los usuarios deberán continuar con la tramitación bajo la norma descrita en resolución 74 del Servicio de Aduanas de 1984.

La duración del piloto, por cada grupo de usuarios, se indica en el Calendario de Implementación descrito en el numeral 2.1 del presente documento. No se permitirá realizar cambios en los grupos que corresponde al piloto por parte de los usuarios ni de la Sociedad Administradora, siendo obligatoria su participación en las fechas allí establecidas.

Será responsabilidad de las empresas usuarias transmitir, los mensajes de sus operaciones, directamente al sistema de la Sociedad Administradora, la cual tendrá la obligación, cuando corresponda de acuerdo con lo establecido en resolución exenta 2.806 del 15/09/2020 del Director Nacional de Aduanas, de enviar esta mensajería al Servicio de Aduanas.

Aduana de Punta Arenas deberá realizar una cuadratura diaria de las operaciones tramitadas en forma manual versus las realizadas en sistema informático. Para lo anterior dicha Aduana deberá coordinarse con resto de Aduanas con jurisdicción en la Zona Franca de extensión correspondiente.

### **1.2. Puesta en Marcha**

Momento en que los documentos se deben transmitir en ambiente de producción o explotación y su calidad pasa a ser vinculante.


El usuario debe comenzar su envío en producción inmediatamente haya terminado su piloto, según se establece en el Calendario de Implementación.

Cabe señalar que una vez que las empresas inicien la puesta en marcha, esta será obligatoria y vinculante, aplicándoseles todo lo relativo a la nueva normativa de Zona Franca expresada en la resolución exenta 2.806 del 15/09/2020 del Servicio Nacional de Aduanas, y la resolución exenta 1.076 del 30/06/2021 de la Aduana de Punta Arenas.

La etapa de puesta en marcha se iniciará en la fecha establecida para cada grupo de usuarios, según el Calendario de Implementación.

### **1.3. Alcance**

Este plan de implementación contempla tanto las destinaciones aduaneras de los usuarios de zona franca de Punta Arenas, que se transmiten electrónicamente a la Aduana, como los documentos que, sin ser destinación aduanera, justifiquen un aumento o disminución del inventario del usuario, y que son visados por la sociedad administradora.



#### **1.4.Carga histórica e Inicial**

Previo inicio a la puesta en marcha de la declaración de ingreso, cada usuario deberá presentar ante la Aduana de Punta Arenas una declaración jurada simple donde conste su inventario actualizado a dicha fecha.

Los usuarios deberán presentar, ante la Aduana de Punta Arenas, una nueva declaración jurada simple que de cuenta de su inventario, previo al momento del inicio de la puesta en marcha de las declaraciones de salida. Será responsabilidad de la Concesionaria, en función de esta declaración jurada, realizar la carga de inventario por cada usuario en su sistema informático, la cual deberá ajustarse a lo señalado en numeral 8 del párrafo 12 del capítulo 1 de la resolución 2.806 de 2020 del Servicio Nacional de Aduanas.

#### **1.5.Requerimientos a empresas usuarias Zona Franca**

Las empresas deberán definir formalmente su contraparte técnica, y comunicarla a la Concesionaria. La función de esta contraparte será canalizar las comunicaciones y coordinar las acciones entre ambas partes.

Mientras dure el plazo de etapa "piloto" de acuerdo con calendarización señalada en numeral 2.1 del presente documento, las empresas deberán asegurar el envío de todas las operaciones en formato electrónico hacia la concesionaria, así como la tramitación manual ante la Aduana correspondiente.

Para cumplir con lo señalado en párrafo anterior, al momento de que las empresas usuarias se presenten ante Aduanas de Punta Arenas para legalizar la destinación aduanera, deberán incorporar en los documentos de base presentados, la copia obtenida desde el sistema de la misma declaración.

#### **1.6.Requerimientos a Concesionaria**


La concesionaria deberá contar con soporte de ayuda a los usuarios. Este soporte deberá atender las consultas funcionales asociadas a la normativa y procesos del negocio, como también las relativas al sistema informático.

Deberá definir formalmente su contraparte técnica que será el contacto con el Servicio de Aduanas en el caso que se deba elevar una consulta que no haya podido ser resuelta por el soporte señalado en párrafo anterior. Esta contraparte técnica deberá dirigir sus consultas vía mail a la casilla [fortalecimientozонаfranca@aduana.cl](mailto:fortalecimientozонаfranca@aduana.cl)

La concesionaria deberá acreditar sus sistemas de tramitación electrónica ante el Servicio de Aduanas.

La concesionaria deberá capacitar a los usuarios en el uso del sistema y de los servicios que provea la concesionaria, para la tramitación electrónica de los documentos de Zona Franca.

Será responsabilidad de la concesionaria difundir el plan de implementación, y coordinar a los usuarios para que transmitan, tanto en testing (piloto) como en producción (puesta en marcha) cumpliendo con el calendario de implementación.



### **1.7. Control de la operación**

Los controles aduaneros serán efectuados de la forma actual mientras la etapa 2 del proyecto, la cual incluye el control de las operaciones por funcionarios de Aduana en el nuevo sistema de control de Zona Franca, no se encuentre en producción.

## **2. ETAPAS Y PLAZOS**

Dada la magnitud del proyecto, y sus implicancias operativas, la puesta en marcha será paulatina por tipo de trámite, y a su vez por cada uno de ellos, las empresas usuarias ingresarán por grupos. Todo lo anterior con el objetivo de asegurar la continuidad operacional, dando además el tiempo necesario para realizar el desarrollo o modificaciones a los sistemas informáticos con que las empresas cuentan, o que pretendan desarrollar.

Se dará inicio con la tramitación de las declaraciones de ingreso con sus aclaraciones, anulaciones e ingresos a bodega, luego trasposos e informes de procesos y otros documentos intermedios, para concluir con declaraciones de salida, sus aclaraciones, anulaciones y salidas de bodega.

Detalle de estas etapas, sus fechas, así como los grupos de usuarios que ingresarán paulatinamente al proyecto, se pueden consultar en los numerales 2.1 y 2.2 siguientes.



## 2.1. Calendario Implementación

nivel general, la calendarización de la implementación se presenta a continuación\*:

Grupos	Actividades	Trámites			
		Declaraciones de Ingreso Fecha	Informes de proceso y trasposos Fecha	Otros documentos intermedios Fecha	Declaraciones de Salida Fecha
Grupo 1:	Piloto	03/01/2022 a 01/05/2022	01/11/2022 a 28/02/2023	01/03/2023 a 31/03/2023	01/04/2023 a 30/04/2023
	Puesta en marcha (vinculante)	A contar del 02/05/2022	A contar del 01/03/2023	A contar del 01/04/2023	A contar del 01/05/2023
Grupo 2:	Piloto	02/05/2022 a 31/05/2022	01/11/2022 a 28/02/2023	01/03/2023 a 31/03/2023	01/05/2023 a 31/05/2023
	Puesta en marcha (vinculante)	A contar del 01/06/2022	A contar del 01/03/2023	A contar del 01/04/2023	A contar del 01/06/2023
Grupo 3:	Plan Piloto	01/06/2022 a 30/06/2022	01/11/2022 a 28/02/2023	01/03/2023 a 31/03/2023	01/06/2023 a 30/06/2023
	Puesta en marcha (vinculante)	A contar del 01/07/2022	A contar del 01/03/2023	A contar del 01/04/2023	A contar del 01/07/2023
Grupo 4:	Plan Piloto	01/07/2022 a 31/07/2022	01/11/2022 a 28/02/2023	01/03/2023 a 31/03/2023	01/07/2023 a 31/07/2023
	Puesta en marcha (vinculante)	A contar del 01/08/2022	A contar del 01/03/2023	A contar del 01/04/2023	A contar del 01/08/2023
Grupo 5:	Plan Piloto	01/08/2022 a 31/08/2022	01/11/2022 a 28/02/2023	01/03/2023 a 31/03/2023	01/08/2023 a 31/08/2023
	Puesta en marcha (vinculante)	A contar del 01/09/2022	A contar del 01/03/2023	A contar del 01/04/2023	A contar del 01/09/2023
Grupo 6:	Plan Piloto	01/09/2022 a 30/09/2022	01/11/2022 a 28/02/2023	01/03/2023 a 31/03/2023	01/09/2023 a 30/09/2023
	Puesta en marcha (vinculante)	A contar del 01/10/2022	A contar del 01/03/2023	A contar del 01/04/2023	A contar del 01/10/2023
Grupo 7:	Plan Piloto	01/10/2022 a 30/10/2022	01/11/2022 a 28/02/2023	01/03/2023 a 31/03/2023	01/10/2023 a 31/10/2023
	Puesta en marcha (vinculante)	A contar del 01/11/2022	A contar del 01/03/2023	A contar del 01/04/2023	A contar del 01/11/2023
Grupo 8:	Plan Piloto	01/11/2022 a 30/11/2022	01/11/2022 a 28/02/2023	01/03/2023 a 31/03/2023	01/11/2023 a 30/11/2023
	Puesta en marcha (vinculante)	A contar del 01/12/2022	A contar del 01/03/2023	A contar del 01/04/2023	A contar del 01/12/2023

n caso de que las fechas señaladas correspondan a un sábado, domingo o festivo se entenderá prorrogada para día hábil siguiente.


## 2.2. Grupos de usuarios

A nivel general, la calendarización de la implementación se presenta a continuación:

Grupo	Usuario	Rut	Dv
1	Corcoran y Cia. Ltda.	86.527.400	9
1	Central de Carnes Ltda.	77.650.460	2
1	Cecinas Munchen Ltda.	76.849.950	0
1	Sociedad Real y Cía.Ltda.	76.129.350	8
1	Transworld Supply Ltda.	77.829.700	0
1	Patricio David Segovia Sánchez	15.581.798	4
1	Erasmus Enrique Reinoso Davidson	5.640.556	9
1	José Miguel Duran Díaz	10767126	9
1	Dario Antonio Sepulveda Ugarte	9.405.598	9
1	Automotora Varona SpA	77.239.467	5
2	Finning Chile S.A.	91.489.000	4
2	Elsa Muñoz Uribe	8.177.591	5
2	General Motors Chile Ltda.	93.515.000	0
2	Pablo Iván Álvarez Curinao	17.595.449	K
2	Impa Ltda.	86.676.200	7
2	Consultora en Zona Franca S.A.	96.634.110	6
2	Importadora Terra Australis S.A.	93.761.000	9
2	BIKE STORE LTDA.	76.756.944	0
2	Base Camp SPA	76.353.644	0
2	Importadora de Tabacos Austral Limitada	76.765.757	9
2	Comercial Kaufmann S.A.	96.572.360	9
2	B.P.N. SpA	76.238.626	7
2	Camping Sur Ltda.	84.789.500	4
3	Comercial Frada y Cía.Ltda.	81.426.100	K
3	Emprenani Ltda.	78.795.760	9
3	Automotores Gildemeister SpA	79.649.140	K
3	Comercial Arecheta S.A.	96.558.780	2
3	Distribución y Logística Magallanes Ltda.	76.098.031	5
3	Aerovías Dap S.A.	89.428.000	k
3	Embotelladora Andina S.A.	91.144.000	8
3	Comercializadora de Autos Limitada	76.682.344	0
3	Distribución y Excelencia S.A.	96.568.970	2
3	Ulog Soluciones Logísticas Integrales Limitada	96.712.570	9
3	Industria Weatherford International de Chile S.A.	76.026.281	1
3	Automotriz Varona Ltda.	76.101.820	5
4	Jorge Luis Mamani Laura	24.260.240	4
4	Carlos Alejandro Arteaga Millacari, ventas E.I.R.L.	76.714.093	2
4	Chilean Satellite Ground Station Punta Arenas SpA	76.693.052	2
4	Lorenzo Mauricio Lobos Hernández	12.972.698	9
4	Importaciones de Vehículos Motorizados, Repuestos y Accesorios Venegas y Mancilla Limitada	77.100.138	6
4	Juan Carlos Messina	14.705.499	8
4	Distribuidora las Lechuzas Ltda.	77.551.580	5

Grupo	Usuario	Rut	Dv
4	Ferretería El Aguila SpA.	83.957.900	4
4	Sergio José Tapia Nieto	15.926.903	5
4	Comercial Steel Home & Buildings Chile Limitada o SH & B Ltda.	77.170.080	2
4	Comercial AVM Importaciones SpA.	76.585.304	4
4	Comercial Martín Luksic Gasic E.I.R.L.	76.720.875	8
4	Importadora y Exportadora Jorge Bórquez y Cía.Ltda.	76.417.720	7
4	Julio Alejandro Rivas Inostroza	8.499.143	0
4	Mundo Vape SpA	76.980.302	5
4	Outdoors Patagonia SpA	76.802.057	4
4	Import Export River Trading Limitda	76.147.498	7
4	Cecilia Hortencia Henríquez Mansilla	14.498.495	1
4	José Hugo Oyarzo Zuñiga	5.234.037	3
4	Manuel Alejandro Barrientos Andrade	14.229.696	9
4	Global Pesca SpA.	99.514.020	9
4	Sociedad Comercial José Marín Antonin y Cía.Ltda.	89.066.200	5
4	Jonathan Manuel Illanes Flores	18.595.925	2
4	José Luis Bobadilla Sepúlveda	15.467.094	7
4	Comercial Bharatmal Bassarmal Mayaramani	76.293.270	9
4	Comercial El Rincón Ganadero Ltda. o Rincon Ganadero Ltda.	76.223.837	3
4	Eduardo Oscar Laibe Vera	7.872.687	3
4	José Miguel Jara Bustamante	14.229.604	7
4	Luis Roberto Gonzalez Guzman	6.523.170	0
4	Carlos Fernando Silva Ortiz	12.660.772	5
4	Macarena Viviana Aguila Hernandez	16.066.236	0
4	National Oilwell Varco de Chile-Servicios Limitada	76.136.709	9
4	Robinson Andrés Casanova Farfán	12.725.907	0
4	Pascual Jose Cambarieri	14.666.138	6
4	Sergio Fernando Polanco Foitzick	15.304.937	8
4	Bazar Paquetería Javiera Paz Zaráte San Martín E.I.R.L.	76.601.151	9
4	Iván Isaias Opazo Ramirez	15.437.906	1
4	Eduardo Esteban Barría Villarroel	15.307.729	0
4	Pedro Aliro Sánchez Barría	5.693.215	1
4	Standard Wool (Chile) S.A.	96.553.790	2
4	Comercial García Marinkovic Limitada	76.012.387	0
4	Héctor Fredy Muñoz Mancilla	12.541.709	4
4	Maria Luisa Chamorro Cárdenas	7.139.604	5
4	Servicios Manuel Luis Muñoz Guíneo E.I.R.L. o Servicios Integrales Magallanes E.I.R.L.	76.132.412	8
4	Ricardo Maximiliano Caiguan Barrientos	13.741.628	k
4	Sociedad Comercial Elmass Limitada	76.503.883	9
4	Importaciones y Servicios, Andrés Leopoldo Usaj Maldonado E.I.R.L. o Importaciones Usaj E.I.R.L.	76.354.504	0
4	Javier Andrés Llanos Alvarado	16.966.469	2
4	Elias Eduardo Maragaño Leal	17.552.171	2
4	Solignum Chile S.A.	76.063.674	6


Grupo	Usuario	Rut	Dv
4	Cesar Augusto Lombroni	14.609.320	5
4	HK Importaciones Limitada	76.747.451	2
4	Servicios de Energía Magallanes Energy Services Limitada	76.000.542	8
4	Importadora y Comercial Pacifico Digital SpA	76.168.842	1
4	Importadora y Comercializadora Sofemi SpA	76.449.587	K
4	Rubilar & Flores SpA	76.976.846	7
4	Servicio Automotriz Pestana Limitada	76.948.890	1
4	Soc. Constructora y Representaciones AES Ltda.	78.304.900	7
4	Sociedad de Responsabilidad Limitada Areas Verdes	79.521.580	8
4	Comercial e Importadora Víctor Alejandro Vargas Cayún SpA	77.277.597	0
4	José Agustín Olate Sánchez	12.653.297	0
4	Global Libros SpA	76.871.279	4
4	Importadora y Comercial Dos Mares Limitada	76.233.441	0
4	Bogovi SpA	76.973.894	0
4	Importaciones Penman Limitada	76.318.606	7
4	Luis Armando Sebastian Barrientos Gómez	17.587.275	2
4	Manuel Fernando Rain Oyarzún	9.112.613	3
4	Melón S.A.	76.109.779	2
4	Perfumería Claudio Villena Díaz E.I.R.L. o Perfumería CVD E.	76.046.933	5
4	Sociedad CR de Magallanes SpA	76.758.891	7
4	Distribuidora Magallanes Ltda.	88.879.000	4
4	Interpetrol S.A.	87.827.000	2
4	Marcos Antonio Mopovic Torres	8.078.750	2
4	Music Center E.I.R.L.	76.363.690	9
4	Sociedad Comercial Galicia Shipping y Compañía Limitada	77.610.130	3
4	Sociedad de Ingeniería y Servicios Hogg y Serrano Ltda.	79.555.420	3
4	Astilleros y Maestranzas de la Armada	61.106.000	9
4	BBB Industrial Seg Limitada	76.977.430	0
4	Bernardo Aburto Villarroel Servicios Computacionales E.I.R.L.	76.430.430	6
4	Campamento SpA.	77.121.077	5
4	Divcon SpA	76.455.062	5
4	Juan Carlos Barría Alvarez	7.490.757	1
4	Comercial Interfuego Servicios Limitada	76.175.666	4
4	Comercial Vadear Ltda.	78.968.270	4
4	Inversiones Las Arenas Ltda.	77.297.280	6
4	José Daniel Barrera Rivera	9.193.331	4
4	Deportes Sparta Limitada	76.074.938	9
4	Importadora Punta Arenas SpA	76.877.104	9
4	Karen Yudith Tecas Manquemilla	18.203.610	2
4	Sima Consultora y Asesorías Limitada	76.143.463	2
4	Sociedad Comercial Barría y Muñoz Limitada	76.347.338	4
4	Adelina Inés Neira Mellado	13.740.227	0



Grupo	Usuario	Rut	Dv
4	Comercial Hoser Siromax Ltda.	76.047.492	4
4	Importadora Orellana Ltda.	88.830.700	1
4	Importadora V&S SpA	77.238.012	7
4	Industria Frigorífica Simunovic S.A.	91.730.000	3
4	Logística e Ingeniería Agroveterinaria Limitada	76.310.702	7
4	Moda Austral SpA	77.008.592	6
4	Sebastian Prado y Compañía Limitada	76.085.387	9
4	Comercial Alejandro Andrés Rodríguez Seguich E.I.R.L.	77.008.934	4
4	Comercial Fernando García E.I.R.L. o Comercial One Chile E.I	76.411.824	3
4	Comercial Ferro Sur Ltda.	89.719.800	2
4	Consultores de Ingeniería Aprocin Limitada o Aprocin Ltda.	76.195.624	8
4	Elizabeth Mercedes Osorio Barría	7.425.543	4
4	Graciela Cristina Ojeda Gómez	8.561.413	4
4	José Domingo Caldichoury Rios	4.595.593	1
4	Sergio Triviño (Antártica E.I.R.L.)	52.000.776	8
4	The Cars live Cía. Ltda.	76.384.262	2
4	Carlos José Vivar Rivera	5.597.671	6
4	Comercial Motores de los Andes SpA	76.005.909	9
4	Javier Alberto Lobos Gamboa	18.910.322	0
4	Javier Alejandro Cárdenas Ortega	13.527.575	1
4	Juan Carlos Chiguay Torres, Servicios Metálicos y Mecánica Industrial E.I.R.L.	76.006.285	5
4	Mario Antonio Hormazabal Montenegro	14.027.792	4
4	Sergio Fabian Velásquez Vargas E.I.R.L.	76.417.249	3
4	Sergio Pablo Lara Baez	12.428.336	1
4	Sociedad Comercializadora y Distribuidora Oviedo Ltda.	89.327.000	0
4	Universidad de Magallanes	71.133.700	8
4	Alfredo José Scott Dos Santos	5.266.484	5
4	Comercial Brandt E.I.R.L.	76.027.456	9
4	Genco S.A.	76.149.093	1
4	Importaciones Horacio Boccazzi y Otro Ltda.	77.274.895	7
4	Juan Carlos Cisterna Flores	9.872.167	3
4	Luis Anselmo Ulloa Domínguez	7.094.704	8
4	Perkin Elmer Chile Limitada	77.116.540	0
4	Roggers Angel Aguilar Momberg	13.528.073	9
4	Sociedad Comercial Vicam Limitada	76.010.961	4
4	AR Logistics SpA	76.742.019	6
4	Caiquenx SpA	76.847.302	1
4	Comercializadora Doctors Choice Ltda.	78.322.700	2
4	Importadora DBD Limitada	76.544.317	2
4	Inversiones Trancura SpA	76.176.291	5
4	Pedro Aliro Sánchez Barría y Cía. Ltda. o Servinaut Ltda.	77.484.010	9
4	Rayceec SpA	77.034.959	1









Grupo	Usuario	Rut	Dv
4	Sergio Andrés Calderon Rival	17.236.400	4
4	Sociedad Importadora de Vestuario Vidal y Torres Limitada	76.787.139	2
4	Zarate San Martín, Felipe Andrés	16.692.278	k
4	Carlos Mario Pérez Arellano	12.184.324	2
4	Comercial Austral SpA	76.911.989	2
4	Comercial Ramayana Ltda.	76.561.490	2
4	Comercial y Distribuidora Torres y Soto Limitada	76.098.040	4
4	Compraventa e Importaciones de Vehiculos y Maquinarias SPA	77.178.298	1
4	José Mario Espinoza Ormeño	7.615.657	3
4	Red de Aventura a la Antártica Ltda.	76.372.040	3
4	Ricardo Alberto Sabatini Chaar	21.596.993	2
4	Sociedad Comercial Mihovilovic Hnos. y Otro Limitada o Gene	77.647.010	4
4	Usuario Z Fca. Import. y Comer.Egdardo Daniel Vera Vera E.I.R.L	76.477.858	8
4	Comercial Ciara Chile SpA	76.774.036	0
4	Comercial Mac Lean y Cía.Ltda.	79.878.750	0
4	Conservación Patagónica Chile S.A.	99.546.400	4
4	Goodyear de Chile S.A.I.C.	93.770.000	8
4	Grupo Bios S.A.	96.540.690	5
4	Guillermo Esteban de Lourdes Ortiz Vargas	16.066.578	5
4	Importadora Antártica SpA	76.747.973	5
4	Importadora y Exportadora Cavanha SpA	76.921.962	5
4	Importadora Z Austral SpA	77.389.642	9
4	Jason Voorhees SpA	76.449.873	9
4	Juan Carlos Muñoz Vega	8.524.728	K
4	Juan Marcos Halabi Bartalucci	7.998.628	3
4	Repuestos en Línea SpA	76.874.679	6
4	Yerko Serrano López	13.008.504	0
4	Antonio Cuevas y Cia. Ltda.	78.144.630	0
4	Comercial Chelech S.A.	76.415.150	K
4	David Nacor Opazo Barraza	9.472.097	4
4	Francisca Elizabeth Mansilla Barrientos	8.075.331	4
4	Iberam Chile Petrolera Limitada	76.908.743	5
4	Importadora y Distribuidora Arquimed Ltda.	92.999.000	5
4	Ivette del Carmen David Rotengerg	8.394.082	4
4	Luis Antonio Mancilla Ojeda	15.580.252	9
4	Milton Jhonsel Rosas Delgado	10.878.257	9
4	Orthomed Ltda.	78.921.550	2
4	Robinson Belisario Triviño Gallardo	16.363.371	K
4	Sebastian Hernaldo Ordoñez Cárcamo	17.236.344	k
4	Sonia Myrta Velásquez Muñoz	6.015.397	3
4	Tau Perforaciones S.A.	77.034.992	3
4	Turismo Onaisin Travels Limitada	76.588.140	4
4	VD Fitness SpA	76.698.568	8
4	Wellfield Services Ltda.	78.382.790	5






Grupo	Usuario	Rut	Dv
4	Alejandra Lorena Ruiz Ruiz	12.001.892	2
4	Ana Maria Galdames Farias	7.260.889	5
4	Andes Mechanix Limitada	77.496.040	6
4	Atilio-Elsa Limitada	76.248.101	4
4	Carlos Alberto Bonilla Martínez	14.539.277	2
4	Claudina del Carmen Díaz Zúñiga	10.101.600	5
4	Comercial e Importadora Carlos Angel Mancilla Guzmán E.I.R.L.	77.283.172	2
4	Comercial e Inversiones Albatros SpA	76.097.796	9
4	Comercial Granil SpA	76.952.441	k
4	Covemin Ltda.	76.099.641	6
4	Cristian Alex Garrido Sáez	13.318.337	K
4	Dante Antonio Vásquez Ulloa	24.858.974	4
4	Héctor Manuel Cáceres Osses	6.423.817	5
4	Héctor Sergio Díaz Candia	4.929.858	7
4	Hielos Patagónicos Sur S.A.	76.556.027	6
4	Importaciones Rafael Lazen Orellana E.I.R.L. o Importaciones	76.102.492	2
4	Ingeniería Austral Compañía Limitada	77.017.220	9
4	Lega Automotores E.I.R.L.	52.004.682	8
4	Loncotec S.A.	76.053.255	K
4	Maquinarias y Transportes EtyS Limitada	76.222.523	9
4	Marcelo Carlos Fernández Vera	10.024.696	1
4	Pablo César Paredes Isla	10.439.030	7
4	Patricia del Carmen Martínez Guajardo	8.544.540	5
4	Philips Chilena S.A.	90.761.000	4
4	Priscilla Mirella Subiabre Bórquez	15.582.276	7
4	Sergio Eledicio Fortes Marshall	9.693.799	7
4	Servicios Funerarios Cruz de Froward S.A	96.924.590	6
4	Servicios y Asesorías Energética del Sur Limitada	76.040.209	5
4	Soc. Profesional Scanner Sur Ltda.	79.747.000	7
4	Tamara Angélica Ojeda Gómez	8.561.412	6
4	Vicherat y Praderas Limitada	79.606.430	7
4	Adito Antonio Barria Calisto	6.777.270	9
4	Agrícola y Ganadera Morro Chico Limitada	79.712.340	4
4	Bafco Austral Limitada	76.470.320	0
4	Baker Hughes Servicios Petroleros de Chile Ltda.	76.055.177	5
4	Blue Patagonia SpA	76.657.893	4
4	Buses Fernández Ltda.	77.492.710	7
4	Camflo SpA	77.174.648	9
4	Carlos Barrientos Servicios Empresariales EIRL o Patagonia Comex EIRL	76.316.546	9
4	Cibertec S.A.	76.406.490	9
4	Comercial Catrimira SpA	77.282.928	0
4	Comercial Sergio Alejandro Riquelme Venegas EIRL o Tienda Casa Amarilla Metal Rock EIRL	76.133.701	7
4	Comercial Urzua SpA	77.190.584	6
4	Comisa S.A.	96.814.780	3





Grupo	Usuario	Rut	Dv
4	Construcciones Teknos Limitada	78.224.760	3
4	Constructora Salfa S.A.	93.659.000	4
4	Distribuidora de Productos Alimenticios y Otros Fabian Alejandro Abarca Vera E.I.R.L.	76.405.636	1
4	Distribuidora El Mercader SpA.	77.378.943	6
4	Distribuidora y Comercial Porto Ligure Ltda.	76.489.010	8
4	Empresas Gasco S.A.	90.310.000	1
4	Gabriel Arturo Reyes Pininghoff	5.956.816	7
4	Gonzalo Ignacio Soto Gormaz	10.024.471	3
4	Grifols Chile S.A.	96.582.310	7
4	IMPORTACION, FABRICACION Y VENTA JESSICA MARCELA BARRIA ALVAREZ	76.622.006	1
4	Importaciones Casa Blanca E.I.R.L.	76.313.680	9
4	Ingeniería y Asesorías Desarrollo Austral Limitada o Desarro	76.338.909	K
4	Iván Arturo Rossi Ramírez	25.021.681	5
4	Jerardo Amador Fuentes Bertin	13.588.512	6
4	José Antonio Vera Chaura	13.970.756	7
4	Kobe Chile SpA	77.327.482	7
4	Lautaro Salvador Carmona Angulo	12.333.449	3
4	Leonidas Leiva y Asociados Ltda.	76.682.716	0
4	Ljuba Nevenka Simunovic Bravo	10.522.231	9
4	Moises Alejandro Parra Garnica	16.651.409	6
4	Nello STEFANI Y CIA.LTDA.	83.963.200	2
4	Servicios de Turismo Eleodoro Antonio Carrasco Garcés E.I.R.L.	76.465.965	1
4	Servicios Integrales Balkan Ltda. o Balkan Ltda.	76.223.115	8
4	Sociedad Comercial Impex Ltda.	79.747.870	9
4	Balbontín y Fernández Ltda.	85.034.800	6
4	Soc. Comercial Inal y Cía.Ltda.	77.844.340	6
4	Salinas y Fabres S.A.	91.502.000	3
4	Transbordadora Austral Broom S.A.	82.074.900	6
4	Impresos Vanic Ltda.	89.202.400	6
4	Importadora Suiza S.A.	95.087.000	1
4	Geopark Fell SpA	76.129.094	0
4	Ultramar Agencia Marítima Limitada	80.992.000	3
4	Comercial de la Patagonia Ltda.	78.578.780	3
4	Diseños Industriales Carolina Vukasovic E.I.R.L.	76.276.671	K
4	Inversiones Central Point Ltda.	76.661.050	1
4	Patagonia Shop Limitada	76.862.269	8
4	Codimaga Cia. Comercial y Distribuidora de Magallanes S.A.	81.500.000	5
4	Organización Jolly Ltda.	85.041.400	9
4	Comercial Mardel Ltda.	84.523.500	7
6	Mladinic Automotriz Ltda.	89.533.300	K
6	Importadora y Distribuidora Mechanic Shop SpA	76.346.897	6
6	Margarita Vicente Poklepovic	7.860.076	4
6	Imprenta Rasmussen Ltda o Rasmussen Hnos.Ltda.	79.866.170	1






Grupo	Usuario	Rut	Dv
6	Cabezales del Sur SpA	76.310.109	6
6	Comercial y Automotora Integración Austral Ltda.	76.685.440	0
6	Mattel Chile S.A..	95.877.000	6
6	Andigraf Ltda.	96.582.200	3
6	Orlov Luis Adolfo Dubrock Castañeda	5.408.473	0
6	Jissenia Vanessa Cheum Triviño	17.237.673	8
6	Empresa Eléctrica de Magallanes	88.221.200	9
6	Comercializadora Solargas SpA	76.315.947	7
6	Importaciones, exportaciones y venta de repuestos, Cristian Ortiz Ruiz E.I.R.L.	76.656.567	0
6	Sandy Point Imp. Exp. Ltda.	85.946.100	K
6	Comercial y Representaciones Petrolink Ltda.	78.560.840	2
7	Sánchez y Sánchez SPA.	96.620.660	8
7	Soc. de Comercio Exterior Memo Punta Arenas	79.697.160	6
7	Trading Patagonia S.A.	99.529.880	5
7	Esteban Guic y Cia.Ltda.	82.120.600	6
7	Abu-Gosch y Cia. Ltda.	85.641.200	8
7	Importadora y Comercial Salfa SpA	77.092.722	6
7	Importadora New Ark Ltda.	76.244.740	1
7	Methanex Chile SpA	76.030.472	7
7	Comercial e Inversiones Crosur Ltda.	78.197.550	8
7	Empresa Nacional del Petroleo	92.604.000	6
7	Jordan S.A.	96.923.660	5
7	Divemotor S.A.	79.725.950	0
7	Distribuidora Rofil Ltda.	88.831.200	5
7	Prem Kishanchand Mayani Dayanani	7.134.185	2
7	Importadora y Exportadora Universal Supply Ltda.	79.922.010	5
8	Soc. de Rentas Inmobiliarias Ltda.	78.648.070	1
8	Julia Ester Mansilla Aguila	13.324.823	4
8	Importaciones Godoy y Cáceres Limitada	77.102.521	8
8	Jorge Eduardo Sánchez Gallardo	18.282.686	3
8	Adan Enrique Negrete Jorquera	14.301.155	0
8	Marcelo Ivan Mansilla Herrera	10.246.544	K
8	Cristian Andrés Godoy Agüero	14.109.384	3
8	Aquiles Alejandro Oses Alvarez	15.309.625	2
8	Importadora y Exportadora SK Car Chile Limitada o SK Car Chi	76.414.846	0
8	Comercial e Importadora Gonzalo Márquez Maldonado E.I.R.L.	76.595.675	7
8	Comercial Díaz Hermanos Limitada	51.016.740	6
8	Importadora y Comercializadora Edison Manuel Mansilla Chavez	76.277.432	1
8	Daniel Aquiles Oses Medina	20.251.835	4
8	Ramiro Alex Muñoz Alvarez	13.321.874	2
8	Pedro Alfonso Jara Lovera	13.992.273	5
8	Comercial e Importadora Cristian Gonzalo Cea Fuentes E.I.R.L.	76.533.908	1




Grupo	Usuario	Rut	Dv
8	Claudia Karina Rivera Danyau Limitada o Autokawi Chile Limit	76.671.474	9
8	Comercio Exterior y Logística Patagonia SpA	76.894.319	2
8	Dap Helicopteros S.A.	78.880.210	2
8	PSA Chile S.A.	84.687.500	K
8	Marcelo Antonio Lobrin Muñoz	8.633.940	4
8	Importadora Fastcars Punta Arenas SpA	76.891.874	0
8	Import - Export Pak TRading Limitada - Pak Trading Ltda.	76.487.752	7
8	Importadora y Exportadora San Diego Ltda.	76.620.388	4
8	Import A y M Asociados SpA	76.887.383	6
8	Víctor Hugo Llanos Ricardi	7.901.343	9
8	José Raúl Hueichacoe Bahamóndez	8.087.722	6
8	Comercial e Importadora JJTT Spa	77.154.377	4
8	Importaciones y Exportaciones Araya Cars y Cía. Ltda.	76.535.109	K
8	Importadora Eliberto Rodrigo Muñoz Bahamonde EIRL	77.039.637	9
8	Guillermo Antonio Maldonado Osorio	7.979.318	3
8	Importaciones Pedro Alfonso Chacon Saavedra E.I.R.L.	76.799.204	1
8	Importadora L.G.M. Limitada	76.681.667	3
8	Celso Juvenal Castro Villarroel	7.965.622	4
8	Sociedad Comercial Casa Laibe y Cía ILtda.	79.553.780	5
8	Pedro Iván Buvinic López	10.967.265	3
8	Sonia Myriam Rivas Figueroa	11.692.466	8
8	Victor Hugo Muñoz Sofjer	15.371.446	0
8	Luis Alejandro Erazo Vargas	16.636.531	7
8	Cristian Alejandro López Cáceres	13.970.910	1
8	Marco Antonio Navarro Arancibia	9.188.484	4
8	Nicolás Andrés García Martínez	18.551.512	5
8	Sergio Manuel Vargas Castillo, Usuario Zona Franca E.I.R.L.	77.074.722	8
8	Lomas Lindas SpA	76.753.663	1
8	Servifranca SpA	77.283.383	0
8	Automall Punta Arenas E.I.R.L.	77.017.817	7
8	Importaciones Carlos Antonio Polanco Alderete E.I.R.L.	76.809.458	6
8	Comercial Morgan International Ltda.	76.211.613	8
8	Automotora Chaiten SpA	76.952.904	7
8	Maximiliano Alfredo Reyes Osorio	16.629.071	6
8	Manuel Fernando Aguila Barría	8.148.978	5
8	Rosario Irene Muñoz Velasquez	11.598.908	1
8	Alejandro Antonio Gutiérrez Pérez	13.971.342	7
8	Carlos Ernesto Cardenas Sanchez	13.123.292	6
8	Luis Arturo Cárdenas Vera	18.550.931	1
8	Miguel Angel Cuevas Beltran	15.503.404	1
8	Comercial Baquedano Limitada o Baquedano Ltda.	76.039.841	1





Grupo	Usuario	Rut	Dv
8	Rodolfo Heriberto Moldenhauer Haro	7.918.785	2
8	Carola Andrea Silva Antilef	13.793.654	2
8	Comercial Equipos y Servicios S.A.	94.602.000	1
8	Construcción y Mantenimiento de Infraestructura Sefec SpA	77.114.875	1
8	David Inri Aguero Mayorga	12.004.988	7
8	Juan Santiago Soto Mac-Lean	10.908.024	1
8	Stive Kevin Valenzuela León	25.999.761	5
8	A&A Servicios E.I.R.L.	76.159.097	9
8	A&A Servicios Especiales Ltda.	76.016.513	1
8	Adasme y Cía. Ltda.	77.598.630	1
8	Administradora Arbal Ltda.	77.686.950	3
8	Administradora El Horreo Ltda.	76.790.063	5
8	Agencia Inés E.I.R.L.	76.235.408	K
8	Agencias Internacionales S.A.	76.824.390	5
8	Agrícola El Encuentro Ltda.	76.034.325	0
8	Aile Importadora SpA.	77.405.479	0
8	Airtech Ltda.	76.167.580	K
8	Aladin Bruno Villar Rosas	6.439.425	8
8	Alejandro Segundo Cárdenas Burgos	8.721.817	1
8	Alexis Edgardo Coronado Coronado	6.493.481	3
8	Almacén Jessica Muñoz Caipillan SpA	76.293.591	0
8	Alpha Energy S.A.	76.413.715	9
8	Alvaro Cristián Hormazábal López	12.264.357	3
8	Ama SpA	77.282.623	0
8	América Chile Comercializadora Ltda.	76.530.273	0
8	América Yanett Mimica Cárdenas	7.617.470	9
8	American Power SpA	77.229.363	1
8	Ariel Arnaldo Cerón Vargas	15.582.166	3
8	Armando Alejandro Nuñez Parada	15.505.380	5
8	Arriendo de Vehículos y Agencia de Viajes Yerko Vera Mella E.I.R.L.	76.147.812	5
8	Arriendo e Importación de Vehículos Motorizados Eduardo Enrique Hernández Sagredo E.I.R.L.	76.665.102	K
8	Arturo Alex Zúñiga Agoni	8.075.386	1
8	Asiamotors SpA.	76.115.163	0
8	Astilleros y Servicios Industriales Ltda.	78.158.110	0
8	Austral Importadora y Exportadora SpA.	76.270.856	6
8	Automotora Comercial Costabal y Echeñique S.A.	91.139.000	0
8	Automotora de la Patagonia Ltda.	76.017.643	5
8	Automotora Sin Límites Ltda.	76.557.647	4
8	Automotriz e Inversiones del Sur Ltda.	76.176.308	3
8	Automotriz Sergio Ignacio Gaete Toro E.I.R.L.	76.394.594	4
8	Automoviles E y E Ltda.	76.374.624	0
8	Avansis Ltda.	76.096.314	3
8	B&E Patagonia SpA	77.387.313	5
8	Banco de Crédito e Inversiones	97.006.000	6






Grupo	Usuario	Rut	Dv
8	Bebidas y Alkoholes Marion Garcia Lopez E.I.R.L (Iglumet E.I.R.L.)	76.913.900	1
8	Bertonati Vehiculos Especiales Ltda.	87.927.900	3
8	Bioingeniería y Gestión Global Ltda.	76.192.078	2
8	BM Inspecciones SpA	76.455.814	6
8	Bodega del Sur SpA.	77.129.738	2
8	Boutique y Estética, Sesasi y Compañía Ltda.	76.714.099	1
8	Buses Patagonia SpA.	76.823.066	8
8	Camex Automotriz SpA.	77.223.211	K
8	Carla Andrea Piñeiro Medina	10.313.723	3
8	Carlev Ltda.	76.478.877	K
8	Carlos Andrés Gallardo Ruiz	13.970.866	0
8	Carlos Eduardo Barría Barría	15.310.398	4
8	Carlos Nazar Representaciones S.A.	96.540.270	5
8	Carlos Omar Seguel Márquez	8.727.866	2
8	Carolina Ana del Carmen Zambrano Cubilla	8.095.697	5
8	Carolina de Lourdes Benavente Gómez	13.792.544	3
8	Cavas Reunidas S.A.	96.856.980	5
8	Celestron Representaciones Comerciales Internacionales e Inversión Ltda.	78.729.990	3
8	Centro Global de Energía Sustentable Consultoría y Asesoría Ltda.	76.091.335	9
8	Centro Logístico Kaweskar Importadora y Exportadora Ltda.	76.755.241	6
8	Cesar Antonio Rubilar Sanhueza	16.312.639	7
8	Cía. de Comercio y Desarrollo Pesquera Magallanes Ltda.	79.693.780	7
8	Claudio Andrés Correa Barahona	12.103.974	5
8	Claudio Andrés Ortiz Sagredo	15.670.614	0
8	Comercial Alpha Ltda.	76.780.325	7
8	Comercial Bellapatagonia Ltda.	76.549.950	K
8	Comercial CJ E.I.R.L.	76.322.433	3
8	Comercial e Importadora HMF Motor Sport Ltda.	76.311.798	7
8	Comercial Gomplas Ltda.	78.996.240	5
8	Comercial Mundo LCV Ltda.	77.869.040	3
8	Comercial Patagona Ltda.	77.755.610	K
8	Comercial Patagonia Gourmet & Delivery Ltda.	76.226.753	5
8	Comercial San Marcos SpA	76.991.593	1
8	Comercial Todo Acero Ltda.	76.148.754	K
8	Comercial y Distribuidora Bertonati S.A.	96.825.800	1
8	Comercializadora de Repuestos Arturo Fernández E.I.R.L.	76.039.047	K
8	Comercializadora Helser Limitada	77.156.581	6
8	Comercializadora Laza S.A.	76.685.070	7
8	Comercializadora Panama Sur Ltda. o Happy Monkey Ltda.	76.417.282	5
8	Comercializadora Top Car Parts Ltda.	76.561.467	8
8	Comercializadora y Distribuidora Alsol Ltda	78.968.260	7



Grupo	Usuario	Rut	Dv
8	Comercializadora y Servicios Mecanicos Juan Antonio Muñoz E.I.R.L. o Escapes Camila E.I.R.L.	76.182.295	0
8	Comercializadora, Importadora y Exportadora Tecso GNV Ltda.	76.385.979	7
8	Compañía de Petroleos de Chile Copec S.A.	99.520.000	7
8	Computación Integral S.A.	96.689.970	0
8	Computación Portátil Chile S.A.	99.548.870	1
8	Comunicaciones Austral y Compañía Ltda.	76.192.736	1
8	Concremag S.A.	76.301.094	5
8	Conexiones y Telefonía Austral Ltda.	76.089.501	6
8	Conglomerantes y Cales de Chile S.A.	96.890.520	1
8	Conservación Patagónica Chile S.A.	99.564.400	4
8	Constantino Rodrigo Santana Vera	16.065.564	K
8	Construcciones y Obras Miguel Alejandro García Cuevas E.I.R.L.	76.093.577	8
8	Construcción y Arquitectura Marco Drpic E.I.R.L.	76.051.394	6
8	Constructora Austral SpA.	76.468.833	3
8	Conversiones San José Ltda.	96.981.470	6
8	Corporación Municipal de Punta Arenas para la Educación, Salud y Atención al Menor	70.931.900	0
8	Cristian Alfredo Zambrano Mercado	14.353.087	6
8	Cristian Andrés Velásquez Oyarzo	15.310.167	1
8	Cristian Javier Muñoz Fernández y Otro	53.306.469	8
8	Cristian Mario Bustos Coronado	14.042.795	0
8	Cuerpo de Bomberos de Punta Arenas	70.005.600	7
8	Danilo Mauricio Mancilla Ruiz	9.659.083	0
8	Dante Javier Alvarado Uribe	15.309.475	6
8	Datamédica S.A.	76.046.685	9
8	David Fernando Masferrer Ostoloza	9.909.124	K
8	Distribuidora Fueguina Ltda.	77.822.900	5
8	Diva Angélica Carreño Becerra	11.978.812	9
8	Drager Medical Chile Ltda.	76.033.880	K
8	Duty Free del Estrecho Ltda.	76.233.916	1
8	Ebcosur S.A.	76.525.290	3
8	Edelweiss SpA. o Distribuidora Edelweiss SpA.	76.145.364	5
8	Edgardo Cristóbal Gallardo Nieto	16.965.880	3
8	Eduardo Andrés Felipe Almonacid Contreras	15.580.171	9
8	Eduardo Baudilio Ceballos Martínez	12.125.439	5
8	Eduardo Enrique Hernández Sagredo	12.107.379	K
8	Eduardo Javier Villegas Bahamonde	9.527.492	7
8	Eduardo Oscar Francino Saldivia	12.052.858	0
8	El Arte de Vestir S.A.	79.862.960	3
8	Eliana Edith Uribe Mancilla	6.717.509	3
8	Elizabeth Noeline Barkla	23.071.845	8
8	Emilio Salles e Hijos Ltda.	87.754.400	2
8	Empresa Constructora Bravo e Izquierdo Ltda.	84.102.200	9
8	Empresa de Transportes Sergio Fabián Aravena Abarzúa E.I.R.L.	76.401.754	4




Grupo	Usuario	Rut	Dv
8	Enera Chile Ingeniería E.I.R.L.	76.146.414	0
8	Enzo Daniel Paredes Nahuelquin	13.740.147	9
8	Epysa Buses Ltda.	77.824.870	0
8	Erika del Carmen Cid Medina	8.260.276	3
8	Ernesto García Lerin	4.070.003	K
8	Esteban Alberto Canales Sagredo	14.333.692	1
8	Estrella Petrolera de Chile S.A.	76.560.450	8
8	Eugenio Alejandro Atala Mathieu	8.305.189	2
8	Evaristo Daniel Cedas Colivoro	8.679.001	7
8	Eventos Guillermina Gallardo Soto E.I.R.L.	76.136.112	0
8	Exterran Energy Solutions Cía. Ltda.	76.682.950	3
8	Fabian Alexis Chacón Ancar	16.163.387	9
8	Ferremundo SpA	77.223.826	6
8	Franco Bianco Carpanetti Martinich E.I.R.L.	76.241.276	4
8	Fredy Alejandro Martínez Fernández	11.306.843	4
8	Fundación Arraigo Sustentable Patatonia Rural	65.083.852	1
8	Fundar SpA.	76.284.062	6
8	Gabriel Patricia Gallardo Benavides	10.650.732	5
8	Ganadera Trapananda Ltda.	77.530.660	2
8	General Electric International Inc.	59.010.820	0
8	Geopark Magallanes Ltda.	76.031.342	4
8	Geopark TDF S.A.	76.152.985	4
8	Germán Eduardo Rodríguez Orellana	17.414.405	2
8	Gonzalo Sebastian Ulloa Astorga	14.509.303	1
8	Grey Fox Outdoors SpA.	76.280.887	0
8	Guillermo Leonardo Saavedra Soto	8.538.802	9
8	Guillermo Rafael Lemus Vega	5.644.158	1
8	Guineo y Guineo Ltda.	76.035.776	6
8	Günter Försterra	14.604.891	9
8	Hardy Roberto Hernández Hernández	14.229.234	3
8	Héctor Adolfo Pacheco Bahamonde	6.236.384	4
8	Héctor Alejandro Saavedra Ramos	17.065.181	2
8	Héctor Armando Parra Henríquez	10.115.945	0
8	Héctor Edgardo Ampuero Trujillo	11.117.638	8
8	Héctor Eliecer Guerra Moraga	14.054.343	8
8	Héctor Luis Araya Álvarez	7.970.934	4
8	Héctor Prakcede Bazán Cariqueo	6.845.335	6
8	Hoerbiger de Chile S.A.	76.257.533	7
8	Hoerbiger S.A. Agencia en Chile	59.122.350	K
8	Horacio Agustín Zentner Peric	14.928.510	5
8	Hormigones Bicentenario S.A.	99.507.430	3
8	Hugo Arturo Valenzuela Catalán	4.660.394	K
8	Hugo Ricardo Paredes Vera	9.265.800	7
8	Ice Cream SpA.	96.958.610	K
8	Import Export BHB Korea Ltda.	76.543.347	9
8	Import y Export Marcelo Alejandro Niklitschek Soto E.I.R.L.	76.007.869	7




Grupo	Usuario	Rut	Dv
8	Importación y Representaciones Carlos Felipe Iñiguez Cousiño E.I.R.L.	76.437.202	6
8	Importaciones CM SpA	77.370.466	K
8	Importaciones Penman Ltda.	76.319.606	7
8	Importaciones y Representaciones JJC Ltda.	77.634.300	5
8	Importaciones Yasna Agüero Gallardo E.I.R.L.	76.709.595	3
8	Importadora Baaltech Ltda.	76.170.105	3
8	Importadora Byler Ltda.	76.131.396	7
8	Importadora Cuarta Generación Ltda.	77.275.636	4
8	Importadora Esipa E.I.R.L.	76.330.510	4
8	Importadora Mendocar y Compañía Ltda.	76.221.147	5
8	Importadora Premium Ltda.	76.054.214	8
8	Importadora República Independiente Los Olmos Ltda.	77.212.098	2
8	Importadora SCL SpA	77.282.511	0
8	Importadora y Comercial Cuatro Vientos Ltda.	76.269.373	9
8	Importadora y Comercial Tolosa y Venegas Ltda.	76.401.624	6
8	Importadora y Comercializadora de Vehículos T&B SpA	77.348.816	9
8	Importadora y Comercializadora MIC SpA.	77.064.012	1
8	Importadora y Comercializadora Río Serrano SpA	77.220.124	9
8	Importadora y Distribuidora Hornopiren Ltda.	76.209.392	8
8	Importadora y Exportadora Euromaxx Ltda.	76.050.780	6
8	Importadora y Exportadora Impomak S.A.	79.877.820	K
8	Importadora y Exportadora Rafael Lazen Orellana E.I.R.L.	76.166.582	0
8	Importadora y Exportadora Vogt Ltda.	76.168.873	1
8	Imran Muhammad E.I.R.L. o Importadora y Exportadora Insha Trading E.I.R.L.	76.413.400	1
8	In Bo Seo	22.143.214	2
8	Ingeniería Electrónica y Cía. Ltda.	85.322.900	8
8	Ingeniería en Electrónica Computación y Medicina S.A.	89.630.400	3
8	INI Ltda.	76.536.612	7
8	Inotec S.A.	76.110.665	1
8	International Clinics S.A.	88.900.200	K
8	Inversiones Balthazar Ltda.	76.284.290	4
8	Inversiones Best SpA	77.340.697	9
8	Inversiones Bilbao SpA	77.112.612	K
8	Inversiones Compass SpA	76.214.988	5
8	Inversiones e Inmobiliaria Río Claro Ltda.	76.392.270	7
8	Inversiones Las Mercurio Ltda.	77.119.763	9
8	Inversiones San Vicente SpA.	76.252.221	7
8	Iván Márquez Mondaca E.I.R.L.	76.191.874	5
8	Jacqueline de Lourdes Miranda Rispoli	13.325.873	6
8	Jaime Alejandro Alarcon Figueroa	8.483.770	9
8	Jaime Patricio Herrera Lafuente	12.540.167	8
8	Javier Alejandro Carrillo Bartsch	8.978.435	2





Grupo	Usuario	Rut	Dv
8	Jessica Soledad Saldivia Naima	17.238.532	K
8	Jonathan Michael Díaz Aguilar	16.259.014	6
8	Jonson Andres Vera Barría	15.304.539	9
8	Jorge Amintori Montecinos Carrasco	9.506.795	6
8	Jorge Claudio Ruiz Barría	9.442.555	7
8	Jorge Conrado Asmut Carrillo	8.847.306	K
8	Jorge Isaac Arturo Bustamante Rojas	15.869.391	7
8	Jorge Otto Von Gierke Barassi	9.115.569	9
8	José Alberto Troncoso Pavéz	10.849.701	7
8	José Carlos Vargas Vidal	7.233.289	K
8	José Dagoberto Cuevas Vargas	9.544.992	1
8	José Eduardo Sánchez Vargas	19.659.504	K
8	José Manuel Barrientos Barrientos	14.229.797	3
8	José Misilo González Cárdenas	10.647.854	6
8	José Roehrs Fernández y otro	53.314.282	6
8	José Vidal Vidal y Otro	50.846.090	2
8	Juan Alberto Bolados Chavez	5.708.782	K
8	Juan Andrés Barra Barrientos	13.971.794	5
8	Juan Carlos Flores Gómez	7.561.769	0
8	Juan Esteban Reyes Basualto	8.533.103	5
8	Juan Luis Contreras Pavez	7.884.908	8
8	Julia Herminia González Mundaca	8.433.377	8
8	Julio Cesar Lozano Ruiz	23.069.773	6
8	Julio César Ruiz Zurita	13.970.286	7
8	Kamptrucks Ltda.	76.229.028	6
8	Karina Rodriguez Meza	9.735.837	0
8	Katherinne Pilar Aedo Mora	17.290.652	4
8	Kinetecnic Campos E.I.R.L. o Kinetecnics E.I.R.L.	76.036.422	3
8	Komatsu Chile S.A.	96.843.130	7
8	La Casa del Té Seitz Weiss SpA.	76.648.579	0
8	Leonardo Andrés Orellana Bello	14.229.135	5
8	LGO SpA	77.282.622	2
8	Liezer E.I.R.L.	76.145.002	6
8	Lincam SpA	77.153.217	9
8	Lindor Patricio Jiménez Jorquera	7.813.841	6
8	Lissette Andrea Soto Espinoza	16.167.627	6
8	Loida Inés Molina Chavez	7.998.293	8
8	Lorena Evelyn Mullins Saldivia	10.052.436	8
8	Luis Alberto Díaz Neira	10.212.501	0
8	Luis Alejandro Vásquez San Martín	12.377.294	6
8	Luis Felipe Rojas Alcázar	15.999.911	4
8	Luis Ignacio González y Cía. Ltda.	76.104.666	7
8	Luis Sergio Masse Mancilla	8.355.488	6
8	Luisa María Mercado Barreda	13.414.658	3
8	Luz Mirella Marín Orellana	12.390.697	7
8	Macaria Fredesvinda Romo Cuevas	22.944.047	
8	Malven Adriana Carreño Robles	10.251.420	3
8	Manuel Alejandro Rival Barrientos	12.712.926	6





Grupo	Usuario	Rut	Dv
8	Manuel Alejandro Ulloa Gómez	11.693.209	1
8	Manuel Salvador Escudero González	7.937.091	6
8	Maquehua SpA.	76.450.014	8
8	Marcela Yanett Caipillan Mansilla	13.740.872	4
8	Marcelo Enrique Peña Zambrano	11.989.751	3
8	Marcia Andrea Viviana Escobar Leyton	13.995.201	4
8	Marcia del Carmen Gutiérrez Barría	11.911.763	1
8	Marcia Elizabeth Conejeros Carrasco	10.714.775	6
8	Marcia Quevedo Consultores E.I.R.L.	76.084.526	4
8	Marco Antonio Draeger Glucevic	9.439.976	9
8	Marco Antonio Oyarzo Torres	13.326.517	1
8	Marco Industrial SpA.	77.860.930	4
8	Marelyn Katerina Monroy Canibilo	15.374.990	6
8	María Angélica Cárdenas Llana	7.323.757	2
8	Maricel del Carmen Peña Ramírez	12.586.650	6
8	Mario Hernández y Cía. Ltda.	78.057.650	2
8	Mario Oyarzo Alvarado E.I.R.L.	76.280.025	K
8	Marta Edith Alvarado Gallardo	11.020.361	6
8	Marta Elena González González	3.818.859	3
8	Mauricio Alejandro Padilla Torres,	14.574.033	9
8	Mauricio Esteban Martínez Carrasco	16.843.707	2
8	Mauricio Javier Pérez Gómez	12.716.513	0
8	Max Service S.A.	78.519.120	K
8	Miguel Juan Domingo Salazar Carvajal	7.373.616	1
8	Mimiza Importaciones E.I.R.L.	76.052.456	5
8	MJMS Transportes SpA.	76.536.937	1
8	Moisés Iván González Mancilla	16.364.752	4
8	MSA de Chile Equipos de Seguridad Ltda.	84.165.300	9
8	Muñoz y Silva Ltda.	76.163.449	6
8	Netgeo Services SpA.	76.123.295	9
8	Nomadas International Group S.A.	76.152.079	2
8	Obras Menores José René Díaz Sánchez	76.665.877	6
8	Omar Rolando Muñoz Lillo	9.521.851	2
8	Orlando Miguel Marió Obando	12.203.323	6
8	Oscar Alberto Bañados Navarro	9.541.127	4
8	P y M Ltda.	81.648.300	K
8	Pablo Andrés Mihovilovic Pérez	13.528.021	6
8	Pan American Energy Chile Ltda.	76.013.502	K
8	Patagonia Blend SpA.	76.252.553	4
8	Patagonia Cross SpA.	76.301.948	9
8	Patagonia Histórica S.A.	76.126.905	4
8	Patagonia Trading SpA.	76.855.544	3
8	Patricia Janet Pérez Alvarado	8.941.453	9
8	Patricio Alejandro Friedli Mella	19.254.104	2
8	Patricio Arnaldo Barrera García	15.292.232	9
8	Patricio Filiberto Obando Llanquín	15.195.642	8
8	Patricio Rodrigo Santelices Montenegro	14.439.801	7
8	Paulina Alejandra Friederike Burgos Oesterreich	10.116.319	9




Grupo	Usuario	Rut	Dv
8	PDF Trading SpA.	76.822.979	1
8	Pedro Rodrigo Cárdenas Almonacid	15.307.903	K
8	Pesquera Instar Chile E.I.R.L. o Jae Ho Choung E.I.R.L.	52.004.605	4
8	Pesquera Isla Edén S.A.	76.861.750	3
8	Peter Basurto Taramona	23.246.072	5
8	Petreven Chile SpA.	76.101.133	2
8	Plásticos Magallanes Ltda.	76.241.538	0
8	Porsche Chile SpA.	76.245.828	4
8	President Import. Export. Ltda.	76.099.570	3
8	ProdEng S.A.	76.054.429	9
8	Provemar SpA.	76.850.633	7
8	Pumalin SpA.	76.756.186	5
8	Quijada y Quijada Elemento Patagonia Ltda.	76.007.296	6
8	Quintec Soluciones Informáticas S.A.	86.731.200	5
8	Raúl Alejandro Mancilla Barría	10.276.356	4
8	Reina América Obregue Paredes	11.691.075	6
8	Renoval SpA	76.021.498	1
8	Rentas Bodega de Frío Ltda.	76.124.403	5
8	Representaciones Aerotech SpA	77.878.040	2
8	Ricardo Elías Cuyul Barría	15.301.651	8
8	Ricardo Erwin Hernández Monsalvez	8.236.484	6
8	Ricardo Vilches Electrónica y Telefonía E.I.R.L. o Punto Austral E.I.R.L.	76.251.276	9
8	Riverfish S.A.	76.794.340	7
8	Roberto Andrés Ruiz Fernández	14.345.496	7
8	Rodolfo Olguín E.I.R.L.	76.213.521	3
8	Rodrigo Alejandro Carvajal Cisternas	12.972.180	4
8	Rodrigo Andrés Palomino Vallejos	13.427.371	2
8	Rodrigo Esteban Vargas Valenzuela	15.580.346	0
8	Rodrigo Javier Barrientos Advis	15.008.348	6
8	Rolando Yovani Vargas Hijerra	19.675.416	4
8	Rosa Ester Sánchez Vidal	6.046.955	5
8	S y R Soluciones SpA	77.018.788	5
8	Salfacorp Comercial S.A.	96.954.630	2
8	Salvador Mauricio Harambour Palma	6.956.448	8
8	San Antonio Internacional S.A.	76.082.085	7
8	Sandra Paola Ite Orellana	11.859.423	1
8	Sandvik Chile S.A.	94.879.000	9
8	Sasha Yatín Shih Alvarado	19.657.851	K
8	Sea Shipping Line (Chile) SpA	77.266.068	5
8	Sergii Shvedok	24.689.968	1
8	Sergio Alejandro Maza Sánchez	11.539.834	2
8	Sergio Eladio Contreras Muñoz	13.001.965	K
8	Servicio de Salud Magallanes Hospital de Punta Arenas	61.607.901	8
8	Servicios Camionetas Sur Ltda.	76.001.974	7



Grupo	Usuario	Rut	Dv
8	Servicios e Inversiones José Miguel González González E.I.R.L. ó Inverservis JG E.I.R.L.	76.250.791	9
8	Servicios Integrales Quimbioaustral SpA	76.990.843	9
8	Servicios Logísticos y de Freight Forwarder Ivanmet Chile Ltda.	76.191.197	K
8	Servicios Los Cipreses Ltda.	76.116.792	8
8	Servicios Marítimos Glaciar & Fjord Expeditions Ltda.	76.004.737	6
8	Servicios Petroleros Ifran Chile Ltda.	76.121.516	7
8	Servicios Petroleros y Generales Mag Ltda.	76.538.592	K
8	Servicios y Tecnología Ovitec Chile Ltda.	76.078.007	3
8	Silvia Santana Vivar	6.037.131	8
8	SKC Maquinarias S.A.	76.410.610	5
8	Soc. Comercial Cahuel Ltda.	76.111.213	9
8	Soc. Comercial e Inmobiliaria Ljubomir Derpic y Cía Ltda.	77.540.850	2
8	Soc. Comercial y de Dist. de Productos Alimenticios y Cía. Ltda.	76.170.687	K
8	Soc. de Inversiones Monte Austral Ltda.	76.112.977	5
8	Soc. Forestal Maderas Alborada Ltda.	76.092.163	7
8	Soc. Phimara Consulting Ltda.	76.051.025	4
8	Soc. Said Villegas Ltda.	76.110.499	3
8	Sociedad Comercial Amancay Ltda.	77.110.210	7
8	Sociedad Comercial Clim Vaar SpA.	76.490.442	7
8	Sociedad Comercial Emily Ltda.	76.627.165	0
8	Sociedad Comercial Fenton Limitada	77.090.612	1
8	Sociedad Comercial Jimenez e Hijos Ltda.	76.158.925	3
8	Sociedad Comercial Limage Ltda. o Limage Ltda.	76.410.266	5
8	Sociedad Comercial Tecpetrol SpA	76.198.446	2
8	Sociedad Comercial Tupac-Samin Chile Ltda.	76.306.895	1
8	Sociedad de Desarrollo Sub Antartico Alakaluf Ltda	78.584.670	2
8	Sociedad Figueroa Duarte Ltda. o Globus Computación Ltda.	76.610.430	4
8	Sociedad Megatrans SpA.	76.907.665	4
8	Sociedad Roldan y Rueda Limitada	77.283.264	8
8	Sofferson´s y Cia Ltda.	87.778.200	K
8	SOMI SpA	77.308.241	3
8	Sondajes Patagonia Ltda.	76.156.593	1
8	South Austral Trading Ltda.	76.123.957	0
8	Swisslog S.A.	76.814.000	6
8	Technology Motor Group S.A.	76.821.750	5
8	Tecnoimagen S.A.	96.843.010	6
8	Telemet Sudamerica S.A. y Cía. Ltda.	96.889.820	5
8	Temistocles Virinio Oyarzún Aguilera	12.159.700	4
8	Tolentino Enrique Hernández Gallardo	8.523.928	7
8	Transcargo Chile Ltda.	79.953.310	3
8	Transportes Marítimos Geo Australis S.A.	76.012.605	5
8	Transportes Marítimos Vía Australis S.A.	76.400.630	5
8	Transportes PVG SpA	77.142.621	2





<b>Grupo</b>	<b>Usuario</b>	<b>Rut</b>	<b>Dv</b>
8	Transportes Víctor Gabriel Mena Gallardo E.I.R.L.	76.052.932	K
8	Tres CH SpA.	76.190.655	0
8	Turismo Rodrigo Díaz Ltda.	76.084.495	0
8	Turismo y Transportes Martínez & Sola Ltda.	76.807.730	4
8	TV Red S.A.	79.882.520	8
8	Ulog Soluciones Logísticas Integrales Ltda.	96.172.570	9
8	Vanessa Martinic Ahern E.I.R.L.	76.704.333	3
8	Vidal Hermanos Sociedad Ltda.	76.102.533	3
8	Viocar SpA.	76.205.017	K
8	Wienecke Exportadora e Importadora Ltda.	76.059.515	2
8	Williams y Hutt Energía Patagonia Ltda.	77.219.508	7
8	Wladimir Ovidio Henríquez Díaz E.I.R.L.	76.458.448	1
8	Yessica Andrea Barría Quilodrán	17.594.027	8
8	Zofra, Zona Franca Región de Aysén SpA	77.208.592	3

