

Customs Trade Partnership Against Terrorism



C-TPAT

Costos y Beneficios

Valparaíso, Chile

Agosto 2015

Carlos E. Ochoa
Chief – International Branch / Exports
Washington, D.C.



U.S. Customs and
Border Protection

Beneficios Para Todos: Gobierno y OEAs

- Cadena de abastecimiento más eficiente y segura (fraude / robo/ contrabando / tráfico ilícito)
- Reducción en el número de inspecciones
- Prioridad de procesamiento si es elegido a una inspección
- Asignación de un Especialista de Seguridad de C-TPAT a su Compañía
- Acceso a la Conferencia Anual de C-TPAT
- Elegibilidad para el Programa de Auto-evaluación de Importador
- Comerciability (Marketability) / Prestigio de ser C-TPAT
- Uso de las líneas FAST en las fronteras terrestres – Canadá y México
- Mitigación de Penalidades (Penalty Mitigation)
- Resumen de Operaciones Después de una Catástrofe
- SAFETY Act



Beneficios – Reconocimiento Mútuo

- Eficiencia
- Mejor manejo de Riesgos
- Menos redundancia
- Menos Esfuerzos
- Estandáres Comunes
- Transparencia
- Mejor Comunicación Entre las Aduanas



Beneficios...Estadísticas

- Importadores Inspeccionados 83% veces menos que aquellos que no son C-TPAT
- Contenedores Marítimos:
 - 1 de cada 55 C-TPAT – Examinado
 - 1 de cada 11 no C-TPAT – Examinado
- Camiones
 - 1 de cada 6.5 C-TPAT – Examinado
 - 1 de cada 1.4 no C-TPAT – Examinado



Menos Inspecciones = Menos Costos

- Exámen de CBP – Promedio Nacional \$ 806.25
- Número de Envíos – 30,420,456

Por Cada 1,000 Envíos (shipments)

Exámenes Evitados

Ahorro de Costos

Promedio C-TPAT	63	\$ 50,793.75
Tier II	36	\$29,025.00
Tier III	101	\$81,431.25

Ahorro Total – 1 Año: \$5,765,620,420.25

Menos Inspecciones = Menos Costos

- Exámen de CBP – Promedio Nacional \$ 806.25
- Ahorro en Exámenes – \$ 29,025.00 (Tier II)
- Costo Para Mantener Certificación: \$2,000
- Return on Investment: \$27,025.00



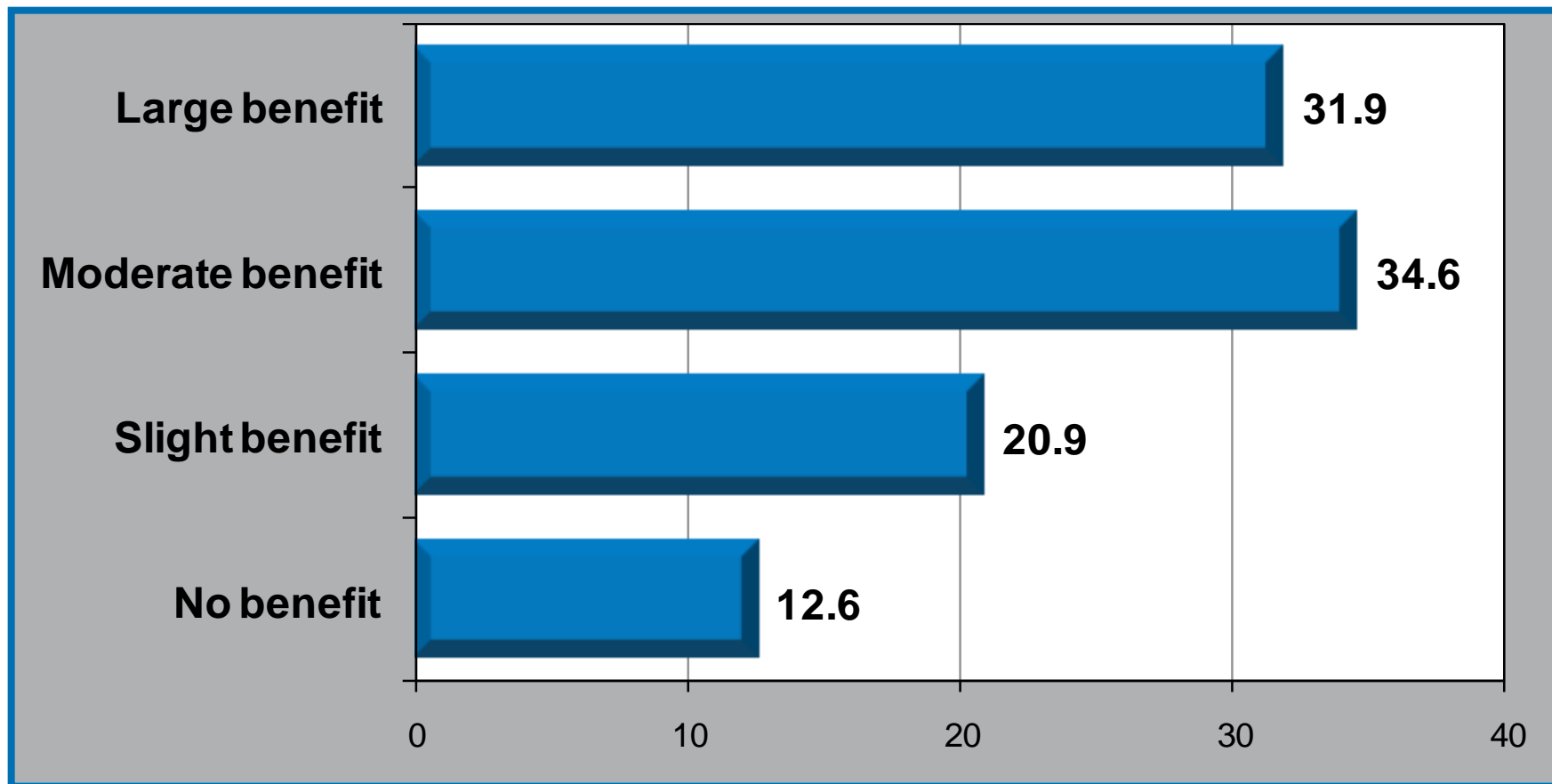
Encuesta 2010 – Univesidad de Virginia

- Conducida por el Center for Survey Research
- Segunda encuesta. Primera conducida en el 2006
- Cuestionario basado en la encuesta del 2006:
determinar el nivel de satisfaccion con el programa
- Todos los miembros invitados a participar.
- Encuesta tomo lugar de enero-marzo del 2010
- 3,909 respuestas



U.S. Customs and
Border Protection

Beneficios Recibidos del Programa FAST

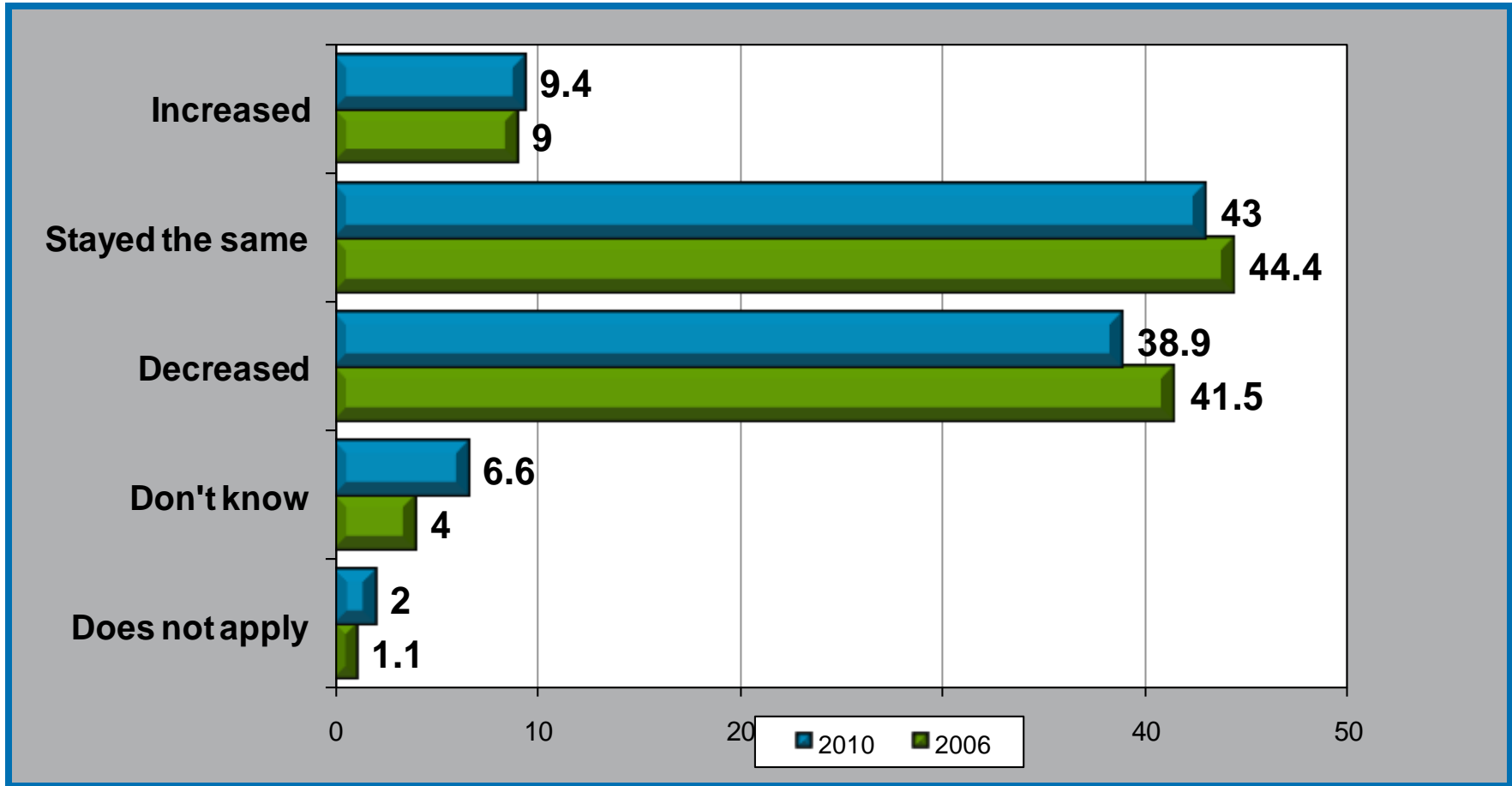


Based on partial data



U.S. Customs and
Border Protection

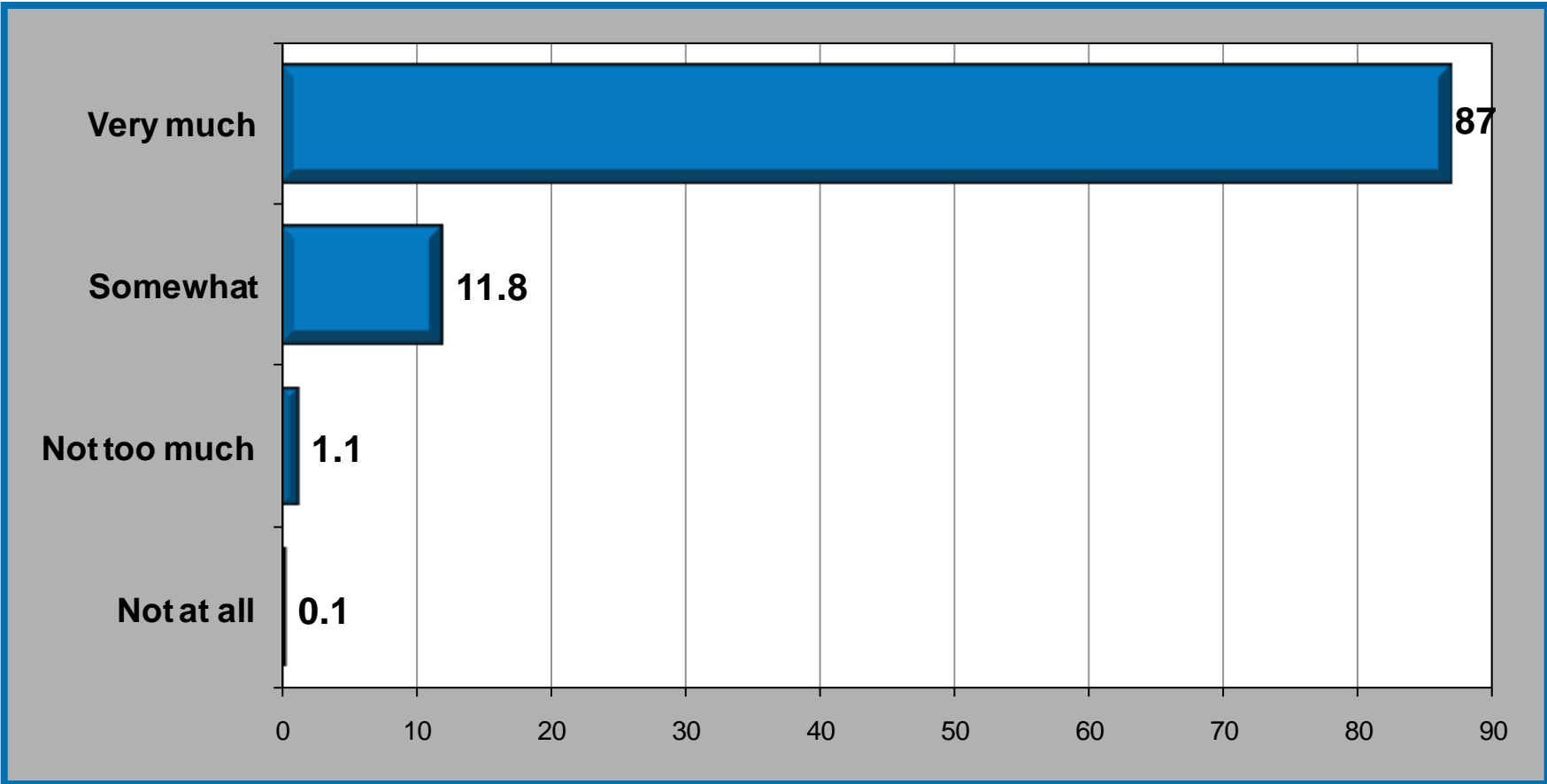
Impacto en las Esperas de Tiempo



U.S. Customs and
Border Protection

Based on partial data

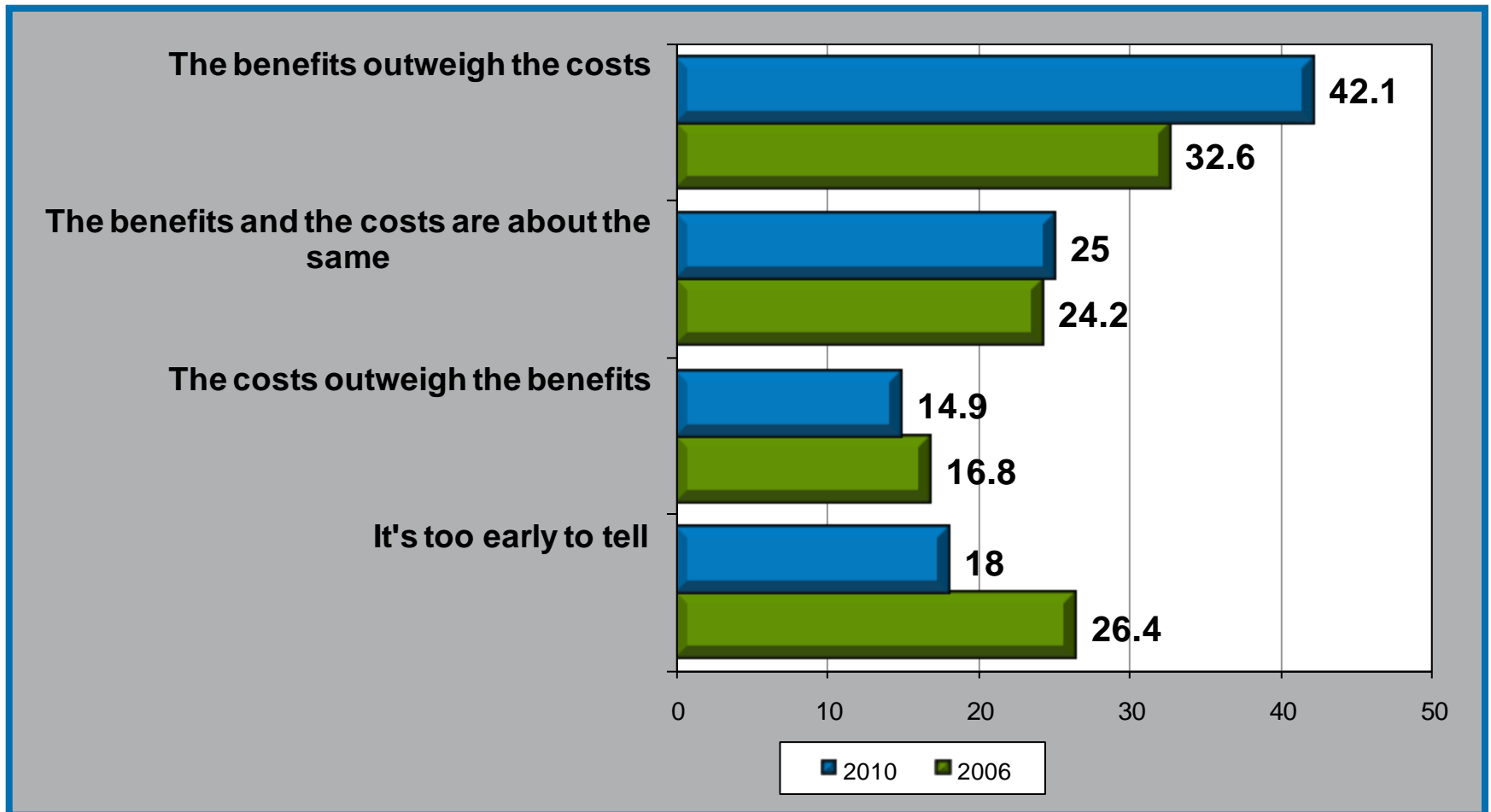
Cuanto Confía en su Especialist de C-TPAT?



U.S. Customs and Border Protection

Based on partial data

Experiencia General de C-TPAT



Not updated



U.S. Customs and
Border Protection

Customs Trade Partnership Against Terrorism



C-TPAT

Costos y Beneficios

Valparaíso, Chile

Agosto 2015

Carlos E. Ochoa
Chief – International Branch / Exports
Washington, D.C.



U.S. Customs and
Border Protection

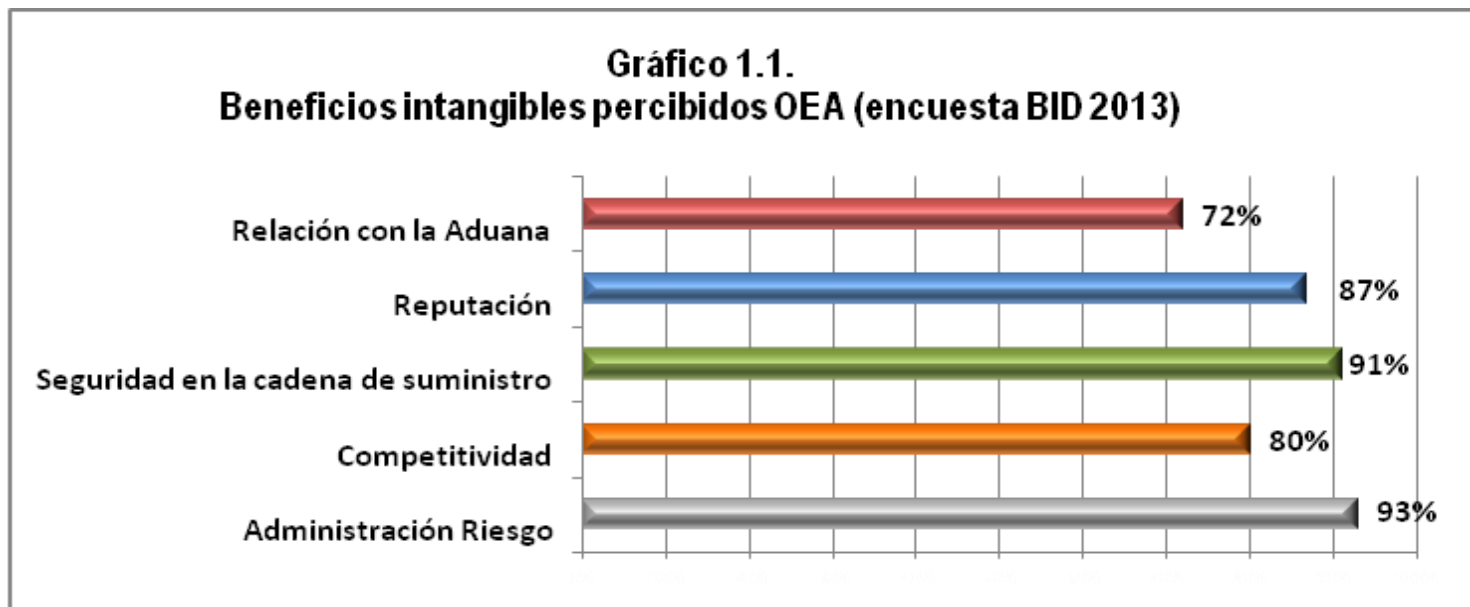


OPERADOR ECONÓMICO AUTORIZADO

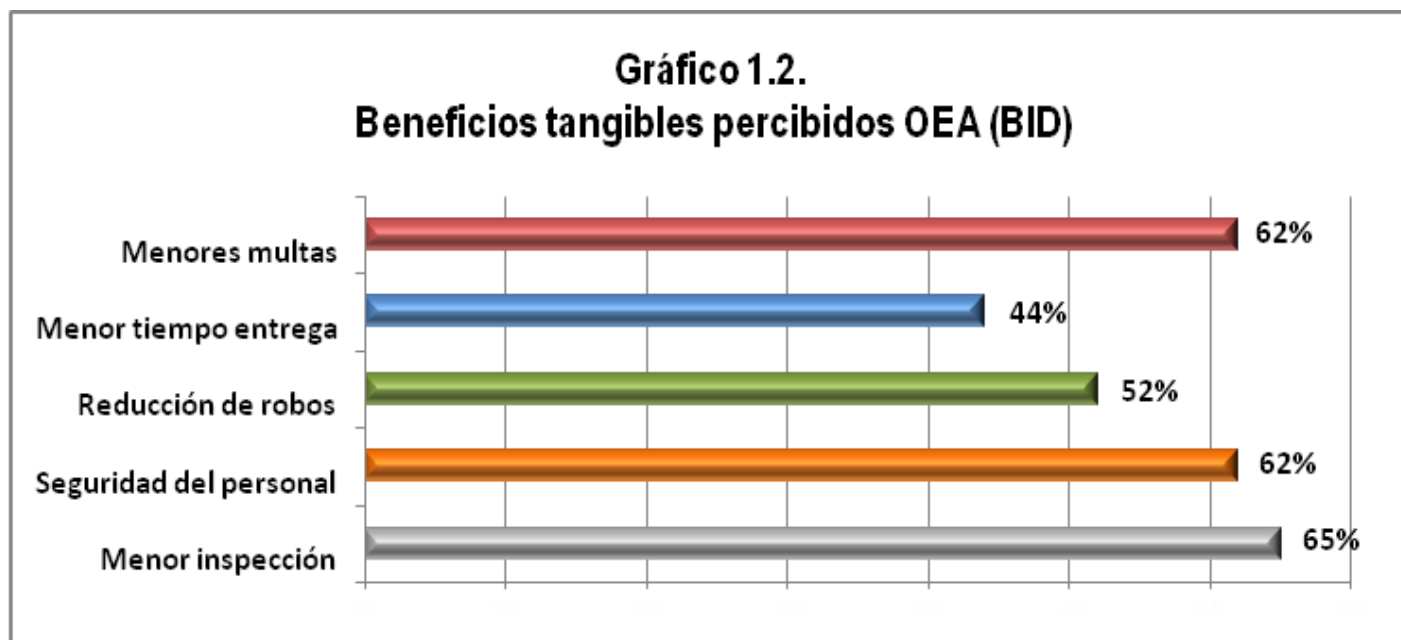


Costos y Beneficios del Programa OEA

1. Una vez implementado el OEA, el 80% de las empresas encuestadas mejoró su competitividad y el 87% de éstas indicó que su reputación aumentó. (2013 - AEO Survey in Latin America, BID)



- El 72% de las empresas OEA manifiesta haber mejorado su relación con la Aduana, mientras que, desde la perspectiva del cumplimiento aduanero, el 62% reconoce haber disminuido sus multas y sanciones. (2013 - AEO Survey in Latin America, BID)



3. “...hoy son los aspectos regulatorios los que más dificultan el comercio; de hecho, se estima que aproximadamente el 80% del intercambio mundial de bienes se ve afectado por normas y reglamentos de esta naturaleza” (*Andrés Rebolledo, Director General de DIRECON*).

Por medio de los Acuerdos de Reconocimiento Mutuo (ARM) las empresas OEA pueden optar a una herramienta reconocida mundialmente para reducir aquellas barreras asociadas a la seguridad de su cadena.

ACUERDOS DE RECONOCIMIENTO MUTUO VIGENTES EN EL MUNDO (2014)

	EE.UU	Unión Europea	Canadá	Corea del Sur	China	Japón	Hong-Kong	Suiza	Israel	México	Nueva Zelanda	Singapur	Jordania	Noruega	India	Andorra
EE.UU		X	X	X		X				X	X		X			
Unión Europea						X		X						X		X
Canadá				X		X						X				
Corea de Sur						X	X			X	X	X				
China							X					X				
Japón											X	X				
Hong-Kong															X	

Fuente: elaboración propia en base al "2014-Compendium of Authorized Economic Operator Programmes", de la OMA.



OPERADOR ECONÓMICO AUTORIZADO

Muchas Gracias !!



Jorge Yany Teillery
Jefe del Proyecto OEA
Jyany@aduana.cl